

# FONDS COMMUNS DE PLACEMENT EMPIRE VIE<sup>MD</sup>

PROFILS DES FONDS

# TABLE DES MATIÈRES

Fonds commun de revenu mensuel Empire Vie .....	1
Fonds commun de croissance de dividendes Empire Vie .....	2
Portefeuille de revenu diversifié Emblème Empire Vie .....	3
Portefeuille conservateur Emblème Empire Vie .....	4
Portefeuille équilibré Emblème Empire Vie .....	5
Portefeuille de croissance modérée Emblème Empire Vie .....	6
Portefeuille de croissance Emblème Empire Vie .....	7
Portefeuille de croissance dynamique Emblème Empire Vie .....	8

### Fonds commun Série A au 30 septembre 2020

#### GESTIONNAIRE DE PORTEFEUILLE

Jennifer Law, CFA  
Sara Shahram, CFA  
Geoff Johnston, CFA  
Équipe des placements de l'Empire Vie

#### APERÇU DU FONDS

Catégorie d'actif	Équilibrés canadiens
Taille (en millions)	33,2 \$
Création	9 janvier 2012
RFG (2019)	2,09 %
Nombre total de titres	174

#### COMPOSITION DE L'ACTIF

Actions canadiennes	47,8 %
Obligations canadiennes	36,9 %
Actions américaines	10,8 %
Actions étrangères	2,3 %
Liquidités	2,2 %

#### RÉPARTITION SECTORIELLE

Finances	28,8 %
Produits industriels	10,8 %
Énergie	10,2 %
Consommation discrétionnaire	9,3 %
Matériaux	8,6 %
Technologies	8,4 %
Utilitaires	6,1 %
Services de communication	5,8 %
Consommation courante	5,6 %
Immobilier	3,6 %
Soins de santé	2,9 %

#### DIX PRINCIPAUX TITRES

Banque Royale du Canada Com	3,2 %
La Banque Toronto-Dominion Com New	2,9 %
Gouv. du Canada, 2 %, 2051-12-01	2,3 %
Brookfield Asset Management Inc. Voting Shs Cl A	2,1 %
Gouv. du Canada, 2,5 %, 2024-06-01	2,0 %
Banque Canadienne Impériale de Commerce Com	1,8 %
Enbridge Inc. Com	1,6 %
Agnico-Eagle Mines Ltd. Com	1,6 %
Canadian Pacific Railway Ltd. Com	1,5 %
Home Depot Inc. Com	1,4 %
<b>Total des dix principaux titres</b>	<b>20,5 %</b>

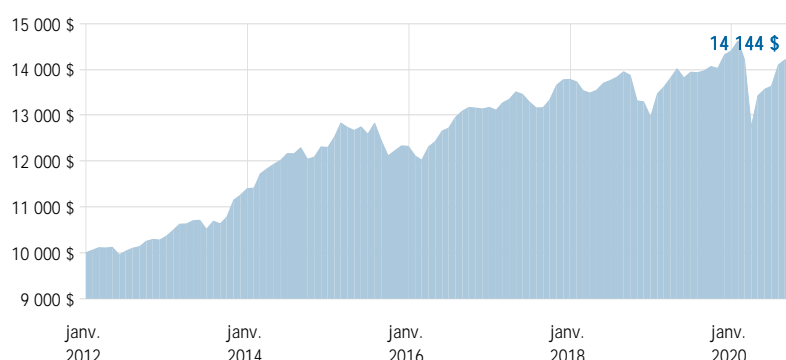
#### POURQUOI INVESTIR DANS CE FONDS

Vous recherchez la croissance et un revenu en investissant principalement dans des actions et des titres à revenu fixe canadiens.

#### TOLÉRANCE AU RISQUE



#### CROISSANCE DE 10 000 \$ - DEPUIS LA CRÉATION



À des fins d'illustration seulement

#### RENDEMENTS ANNUELS COMPOSÉS (en %)

1 mois	3 mois	CA	1 an	3 ans	5 ans	10 ans	Création
-0,47	3,75	-1,80	0,57	1,99	3,14		4,05

#### RENDEMENTS PAR ANNÉE CIVILE (en %)

2012	2013	2014	2015	2016	2017	2018	2019
	10,00	7,88	0,19	6,91	4,63	-5,93	11,10

#### DISTRIBUTIONS RÉCENTES

oct.-2019	nov.-2019	déc.-2019	janv.-2020	févr.-2020	mars-2020
0,0375	0,0375	0,0375	0,0398	0,0398	0,0398
avr.-2020	mai-2020	juin-2020	juil.-2020	août-2020	sept.-2020
0,0398	0,0398	0,0398	0,0398	0,0398	0,0398

#### CODES DE FONDS

	Série A	Série F	Série T6	Série T8
Frais de souscription initiaux	ELM301	ELM303	ELM306	ELM308
Frais de souscription différés	ELM371	s.o.	ELM376	ELM378
Frais réduits	ELM331	s.o.	ELM336	ELM338

Placements Empire Vie Inc. est le gestionnaire des fonds communs de placement Empire Vie (les « fonds »). Les parts des fonds sont offertes seulement dans les compétences où il est légalement permis de les vendre et seulement par des personnes qui sont autorisées à le faire. Un placement dans un fonds commun de placement peut donner lieu à des frais de courtage, à des commissions de suivi, à des frais de gestion et à d'autres frais. \*\* Rendements annuels composés : Les taux de rendement sur un an sont des taux simples. Les taux de rendement indiqués sont les taux de rendement globaux composés annuels historiques qui tiennent compte des fluctuations de la valeur des parts et du réinvestissement de toutes les distributions. Ils excluent les frais d'acquisition, de rachat, de distributions et autres frais facultatifs, ainsi que l'impôt sur le revenu payable par un porteur de parts qui réduiraient les rendements. Les fonds communs de placement ne sont pas garantis et leur valeur change fréquemment. Le rendement passé ne garantit pas les résultats futurs. Veuillez lire le prospectus avant d'investir. <sup>MD</sup> Marque déposée de L'Empire, Compagnie d'Assurance-Vie. Placements Empire Vie Inc. utilise cette marque sous licence.

### Fonds commun Série A au 30 septembre 2020

#### GESTIONNAIRE DE PORTEFEUILLE

Doug Cooper, CFA  
Ian Hardacre, MBA, CFA  
Sara Shahram, CFA  
Équipe des placements de l'Empire Vie

#### APERÇU DU FONDS

Catégorie d'actif	Actions canadiennes
Taille (en millions)	8,4 \$
Création	9 janvier 2012
RFG (2019)	2,16 %
Nombre total de titres	48

#### COMPOSITION DE L'ACTIF

Actions canadiennes	70,0 %
Actions étrangères	14,2 %
Actions américaines	12,8 %
Liquidités	3,0 %

#### RÉPARTITION SECTORIELLE

Finances	34,2 %
Consommation courante	12,3 %
Énergie	12,3 %
Consommation discrétionnaire	9,5 %
Services de communication	8,7 %
Produits industriels	8,4 %
Technologies	3,6 %
Immobilier	3,4 %
Matériaux	2,8 %
Utilitaires	2,6 %
Soins de santé	2,2 %

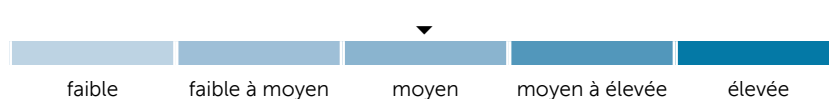
#### DIX PRINCIPAUX TITRES

Banque Royale du Canada Com	5,3 %
La Banque Toronto-Dominion Com New	5,3 %
La Banque de Nouvelle-Écosse Com	5,0 %
Brookfield Asset Management Inc. Voting Shs Cl A	4,9 %
Banque Canadienne Impériale de Commerce Com	3,2 %
The Unilever Group Shs	2,9 %
Enbridge Inc. Com	2,8 %
Alimentation Couche-Tard Inc. Sub Vtg Sh	2,8 %
Philip Morris International Inc. Com	2,8 %
Rogers Communications Inc. Cl B Non Vtg	2,8 %
<b>Total des dix principaux titres</b>	<b>37,9 %</b>

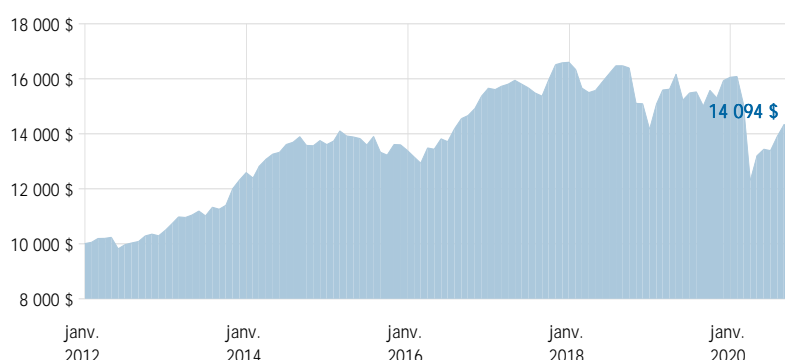
#### POURQUOI INVESTIR DANS CE FONDS

Vous recherchez une croissance en investissant principalement dans des actions canadiennes donnant droit à un dividende.

#### TOLÉRANCE AU RISQUE



#### CROISSANCE DE 10 000 \$ - DEPUIS LA CRÉATION



À des fins d'illustration seulement

#### RENDEMENTS ANNUELS COMPOSÉS (en %)

1 mois	3 mois	CA	1 an	3 ans	5 ans	10 ans	Création
-1,70	5,33	-12,18	-9,51	-4,04	1,29		4,01

#### RENDEMENTS PAR ANNÉE CIVILE (en %)

2012	2013	2014	2015	2016	2017	2018	2019
	19,94	8,08	-1,58	16,92	6,03	-14,64	13,30

#### DISTRIBUTIONS RÉCENTES

oct.-2019	nov.-2019	déc.-2019	janv.-2020	févr.-2020	mars-2020
s.o.	s.o.	s.o.	s.o.	s.o.	0,0142
avr.-2020	mai-2020	juin-2020	juil.-2020	août-2020	sept.-2020
s.o.	s.o.	0,0308	s.o.	s.o.	0,0249

#### CODES DE FONDS

	Série A	Série F	Série T6	Série T8
Frais de souscription initiaux	ELM501	ELM503	ELM506	ELM508
Frais de souscription différés	ELM571	s.o.	ELM576	ELM578
Frais réduits	ELM531	s.o.	ELM536	ELM538

Placements Empire Vie Inc. est le gestionnaire des fonds communs de placement Empire Vie (les « fonds »). Les parts des fonds sont offertes seulement dans les compétences où il est légalement permis de les vendre et seulement par des personnes qui sont autorisées à le faire. Un placement dans un fonds commun de placement peut donner lieu à des frais de courtage, à des commissions de suivi, à des frais de gestion et à d'autres frais. \*\* Rendements annuels composés : Les taux de rendement sur un an sont des taux simples. Les taux de rendement indiqués sont les taux de rendement globaux composés annuels historiques qui tiennent compte des fluctuations de la valeur des parts et du réinvestissement de toutes les distributions. Ils excluent les frais d'acquisition, de rachat, de distributions et autres frais facultatifs, ainsi que l'impôt sur le revenu payable par un porteur de parts qui réduirait les rendements. Les fonds communs de placement ne sont pas garantis et leur valeur change fréquemment. Le rendement passé ne garantit pas les résultats futurs. Veuillez lire le prospectus avant d'investir. <sup>MD</sup> Marque déposée de L'Empire, Compagnie d'Assurance-Vie. Placements Empire Vie Inc. utilise cette marque sous licence.

### Fonds commun Série A au 30 septembre 2020

#### GESTIONNAIRE DE PORTEFEUILLE

Équipe des placements de l'Empire Vie

#### APERÇU DU FONDS

Catégorie d'actif	Fonds de portefeuille
Taille (en millions)	56,6 \$
Création	20 janvier 2014
RFG (2019)	1,90 %
Nombre total de titres	303

#### COMPOSITION DE L'ACTIF

Obligations canadiennes	70,7 %
Actions canadiennes	12,9 %
Actions américaines	6,5 %
Liquidités	5,2 %
Actions étrangères	4,7 %

#### RÉPARTITION SECTORIELLE

Finances	23,6 %
Produits industriels	11,4 %
Technologies	11,2 %
Consommation discrétionnaire	9,4 %
Consommation courante	9,0 %
Énergie	7,3 %
Services de communication	7,0 %
Matériaux	6,5 %
Soins de santé	6,4 %
Utilitaires	4,5 %
Immobilier	3,6 %

#### DIX PRINCIPAUX TITRES

Fid. Can pour l'hab. No 1, 1,95 %, 2025-12-15	3,0 %
Gouv. du Canada, 1,25 %, 2030-06-01	2,5 %
Gouv. du Canada, 0,02 %, 2029-06-01	2,2 %
Fid. Can pour l'hab. No 1, 2,9 %, 2024-06-15	2,0 %
Fid. Can pour l'hab. No 1, 0,03 %, 2023-12-15	1,9 %
Province de l'Ontario, 2,7 %, 2029-06-02	1,7 %
Scotiabank Capital Trust, 0,06 %, 2056-12-31	1,5 %
New Brunswick (Province of), 3,55 %, 2043-06-03	1,3 %
La Banque de Nouvelle-Écosse, 2,38 %, 2023-05-01	1,2 %
Gouv. du Canada, 1 %, 2027-06-01	1,1 %
<b>Total des dix principaux titres</b>	<b>18,4 %</b>

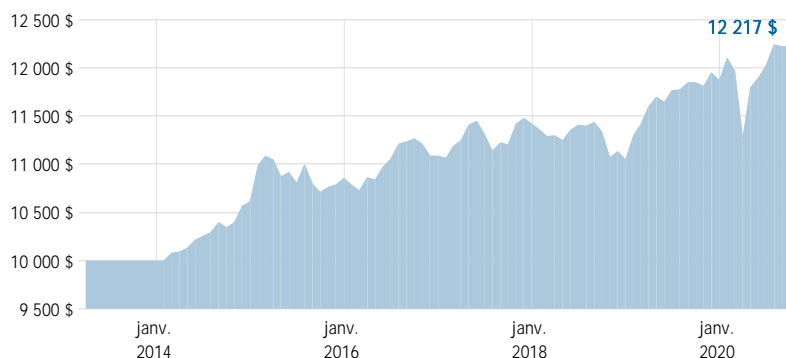
#### POURQUOI INVESTIR DANS CE FONDS

Vous recherchez un revenu courant et une certaine croissance en investissant principalement dans des actions et des titres à revenu fixe, avec une répartition cible en actions de 20 %.

#### TOLÉRANCE AU RISQUE



#### CROISSANCE DE 10 000 \$ - DEPUIS LA CRÉATION



À des fins d'illustration seulement

#### RENDEMENTS ANNUELS COMPOSÉS (en %)

1 mois	3 mois	CA	1 an	3 ans	5 ans	10 ans	Création
-0,01	1,62	2,94	3,13	2,93	2,67		3,03

#### RENDEMENTS PAR ANNÉE CIVILE (en %)

2012	2013	2014	2015	2016	2017	2018	2019
			2,29	2,12	3,01	-3,26	7,45

#### DISTRIBUTIONS RÉCENTES

oct.-2019	nov.-2019	déc.-2019	janv.-2020	févr.-2020	mars-2020
0,0301	0,0301	0,0301	0,0312	0,0312	0,0312
avr.-2020	mai-2020	juin-2020	juil.-2020	août-2020	sept.-2020
0,0312	0,0312	0,0312	0,0312	0,0312	0,0312

#### CODES DE FONDS

	Série A	Série F	Série T6	Série T8
Frais de souscription initiaux	ELM8001	ELM8003	ELM8006	s.o.
Frais de souscription différés	ELM8071	s.o.	ELM8076	s.o.
Frais réduits	ELM8031	s.o.	ELM8036	s.o.

Placements Empire Vie Inc. est le gestionnaire des fonds communs de placement Empire Vie (les « fonds »). Les parts des fonds sont offertes seulement dans les compétences où il est légalement permis de les vendre et seulement par des personnes qui sont autorisées à le faire. Un placement dans un fonds commun de placement peut donner lieu à des frais de courtage, à des commissions de suivi, à des frais de gestion et à d'autres frais. \*\* Rendements annuels composés : Les taux de rendement sur un an sont des taux simples. Les taux de rendement indiqués sont les taux de rendement globaux composés annuels historiques qui tiennent compte des fluctuations de la valeur des parts et du réinvestissement de toutes les distributions. Ils excluent les frais d'acquisition, de rachat, de distributions et autres frais facultatifs, ainsi que l'impôt sur le revenu payable par un porteur de parts qui réduiraient les rendements. Les fonds communs de placement ne sont pas garantis et leur valeur change fréquemment. Le rendement passé ne garantit pas les résultats futurs. Veuillez lire le prospectus avant d'investir. <sup>MD</sup> Marque déposée de L'Empire, Compagnie d'Assurance-Vie. Placements Empire Vie Inc. utilise cette marque sous licence.

### Fonds commun Série A au 30 septembre 2020

#### GESTIONNAIRE DE PORTEFEUILLE

Équipe des placements de l'Empire Vie

#### APERÇU DU FONDS

Catégorie d'actif	Fonds de portefeuille
Taille (en millions)	166,4 \$
Création	9 janvier 2012
RFG (2019)	2,05 %
Nombre total de titres	301

#### COMPOSITION DE L'ACTIF

Obligations canadiennes	56,2 %
Actions canadiennes	21,1 %
Actions américaines	10,4 %
Actions étrangères	6,4 %
Liquidités	5,9 %

#### RÉPARTITION SECTORIELLE

Finances	24,6 %
Produits industriels	11,0 %
Technologies	10,6 %
Consommation discrétionnaire	9,3 %
Consommation courante	9,2 %
Énergie	7,9 %
Services de communication	7,4 %
Matériaux	6,1 %
Soins de santé	6,0 %
Utilitaires	4,3 %
Immobilier	3,6 %

#### DIX PRINCIPAUX TITRES

Province de l'Ontario, 2,7 %, 2029-06-02	1,7 %
Province de la Nouvelle-Écosse, 4,5 %, 2037-06-01	1,6 %
Gouv. du Canada, 2,5 %, 2024-06-01	1,5 %
Gouv. du Canada, 0,02 %, 2029-06-01	1,5 %
Banque Royale du Canada Com	1,4 %
Province de l'Ontario, 4,7 %, 2037-06-02	1,4 %
Fid. Can pour l'hab. No 1, 0,03 %, 2023-12-15	1,3 %
La Banque Toronto-Dominion Com New	1,3 %
Fid. Can pour l'hab. No 1, 2,9 %, 2024-06-15	1,3 %
Scotiabank Capital Trust, 0,06 %, 2056-12-31	1,3 %
<b>Total des dix principaux titres</b>	<b>14,2 %</b>

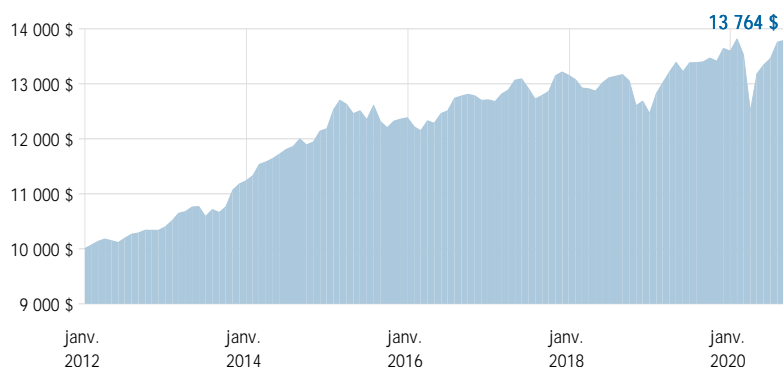
#### POURQUOI INVESTIR DANS CE FONDS

Vous recherchez une croissance et un revenu en investissant principalement dans des actions et en titres à revenu fixe, avec une répartition cible en actions de 35 %.

#### TOLÉRANCE AU RISQUE



#### CROISSANCE DE 10 000 \$ - DEPUIS LA CRÉATION



À des fins d'illustration seulement

#### RENDEMENTS ANNUELS COMPOSÉS (en %)

1 mois	3 mois	CA	1 an	3 ans	5 ans	10 ans	Création
-0,15	2,28	1,28	2,23	2,30	2,44		3,73

#### RENDEMENTS PAR ANNÉE CIVILE (en %)

2012	2013	2014	2015	2016	2017	2018	2019
	8,03	8,41	1,65	2,63	3,49	-5,25	9,09

#### DISTRIBUTIONS RÉCENTES

oct.-2019	nov.-2019	déc.-2019	janv.-2020	févr.-2020	mars-2020
s.o.	s.o.	0,0605	s.o.	s.o.	s.o.
avr.-2020	mai-2020	juin-2020	juil.-2020	août-2020	sept.-2020
s.o.	s.o.	s.o.	s.o.	s.o.	s.o.

#### CODES DE FONDS

	Série A	Série F	Série T6	Série T8
Frais de souscription initiaux	ELM8101	ELM8103	ELM8106	s.o.
Frais de souscription différés	ELM8171	s.o.	ELM8176	s.o.
Frais réduits	ELM8131	s.o.	ELM8136	s.o.

Placements Empire Vie Inc. est le gestionnaire des fonds communs de placement Empire Vie (les « fonds »). Les parts des fonds sont offertes seulement dans les compétences où il est légalement permis de les vendre et seulement par des personnes qui sont autorisées à le faire. Un placement dans un fonds commun de placement peut donner lieu à des frais de courtage, à des commissions de suivi, à des frais de gestion et à d'autres frais. \*\* Rendements annuels composés : Les taux de rendement sur un an sont des taux simples. Les taux de rendement indiqués sont les taux de rendement globaux composés annuels historiques qui tiennent compte des fluctuations de la valeur des parts et du réinvestissement de toutes les distributions. Ils excluent les frais d'acquisition, de rachat, de distributions et autres frais facultatifs, ainsi que l'impôt sur le revenu payable par un porteur de parts qui réduirait les rendements. Les fonds communs de placement ne sont pas garantis et leur valeur change fréquemment. Le rendement passé ne garantit pas les résultats futurs. Veuillez lire le prospectus avant d'investir. <sup>MD</sup> Marque déposée de L'Empire, Compagnie d'Assurance-Vie. Placements Empire Vie Inc. utilise cette marque sous licence.

### Fonds commun Série A au 30 septembre 2020

#### GESTIONNAIRE DE PORTEFEUILLE

Équipe des placements de l'Empire Vie

#### APERÇU DU FONDS

Catégorie d'actif	Fonds de portefeuille
Taille (en millions)	227,5 \$
Création	9 janvier 2012
RFG (2019)	2,25 %
Nombre total de titres	341

#### COMPOSITION DE L'ACTIF

Obligations canadiennes	42,2 %
Actions canadiennes	29,0 %
Actions américaines	14,0 %
Actions étrangères	10,3 %
Liquidités	4,5 %

#### RÉPARTITION SECTORIELLE

Finances	23,6 %
Produits industriels	11,3 %
Technologies	10,8 %
Consommation discrétionnaire	9,5 %
Consommation courante	9,2 %
Énergie	7,5 %
Services de communication	7,3 %
Soins de santé	6,5 %
Matériaux	6,3 %
Utilitaires	4,3 %
Immobilier	3,7 %

#### DIX PRINCIPAUX TITRES

Banque Royale du Canada Com	1,9 %
La Banque Toronto-Dominion Com New	1,7 %
Brookfield Asset Management Inc. Voting Shs Cl A	1,4 %
Province de l'Ontario, 4,7 %, 2037-06-02	1,3 %
Province de l'Ontario, 2,7 %, 2029-06-02	1,2 %
Scotiabank Capital Trust, 0,06 %, 2056-12-31	1,2 %
Province de la Nouvelle-Écosse, 4,5 %, 2037-06-01	1,2 %
Gouv. du Canada, 1,5 %, 2026-06-01	1,1 %
Enbridge Inc. Com	1,0 %
Alimentation Couche-Tard Inc. Sub Vtg Sh	1,0 %
<b>Total des dix principaux titres</b>	<b>13,0 %</b>

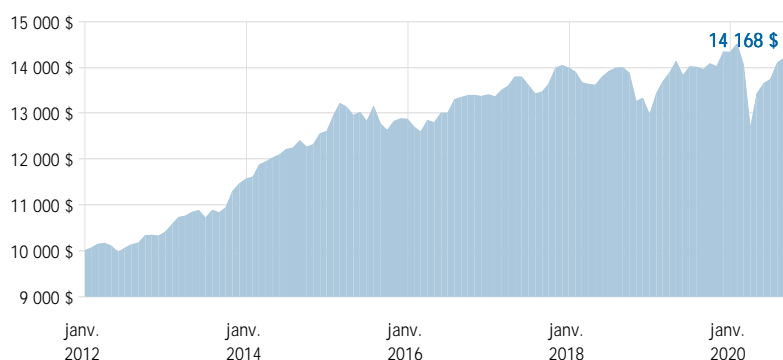
#### POURQUOI INVESTIR DANS CE FONDS

Vous recherchez une croissance et un revenu en investissant principalement dans des actions et en titres à revenu fixe, avec une répartition cible en actions de 50 %.

#### TOLÉRANCE AU RISQUE



#### CROISSANCE DE 10 000 \$ - DEPUIS LA CRÉATION



À des fins d'illustration seulement

#### RENDEMENTS ANNUELS COMPOSÉS (en %)

1 mois	3 mois	CA	1 an	3 ans	5 ans	10 ans	Création
-0,24	3,13	-1,11	0,62	1,29	2,33		4,07

#### RENDEMENTS PAR ANNÉE CIVILE (en %)

2012	2013	2014	2015	2016	2017	2018	2019
	11,09	8,97	2,11	4,15	4,34	-7,29	10,50

#### DISTRIBUTIONS RÉCENTES

oct.-2019	nov.-2019	déc.-2019	janv.-2020	févr.-2020	mars-2020
s.o.	s.o.	0,0376	s.o.	s.o.	s.o.
avr.-2020	mai-2020	juin-2020	juil.-2020	août-2020	sept.-2020
s.o.	s.o.	s.o.	s.o.	s.o.	s.o.

#### CODES DE FONDS

	Série A	Série F	Série T6	Série T8
Frais de souscription initiaux	ELM8301	ELM8303	ELM8306	ELM8308
Frais de souscription différés	ELM8371	s.o.	ELM8376	ELM8378
Frais réduits	ELM8331	s.o.	ELM8336	ELM8338

Placements Empire Vie Inc. est le gestionnaire des fonds communs de placement Empire Vie (les « fonds »). Les parts des fonds sont offertes seulement dans les compétences où il est légalement permis de les vendre et seulement par des personnes qui sont autorisées à le faire. Un placement dans un fonds commun de placement peut donner lieu à des frais de courtage, à des commissions de suivi, à des frais de gestion et à d'autres frais. \*\* Rendements annuels composés : Les taux de rendement sur un an sont des taux simples. Les taux de rendement indiqués sont les taux de rendement globaux composés annuels historiques qui tiennent compte des fluctuations de la valeur des parts et du réinvestissement de toutes les distributions. Ils excluent les frais d'acquisition, de rachat, de distributions et autres frais facultatifs, ainsi que l'impôt sur le revenu payable par un porteur de parts qui réduiraient les rendements. Les fonds communs de placement ne sont pas garantis et leur valeur change fréquemment. Le rendement passé ne garantit pas les résultats futurs. Veuillez lire le prospectus avant d'investir. <sup>MD</sup> Marque déposée de L'Empire, Compagnie d'Assurance-Vie. Placements Empire Vie Inc. utilise cette marque sous licence.

### Fonds commun Série A au 30 septembre 2020

#### GESTIONNAIRE DE PORTEFEUILLE

Équipe des placements de l'Empire Vie

#### APERÇU DU FONDS

Catégorie d'actif	Fonds de portefeuille
Taille (en millions)	284,1 \$
Création	9 janvier 2012
RFG (2019)	2,35 %
Nombre total de titres	338

#### COMPOSITION DE L'ACTIF

Actions canadiennes	39,0 %
Obligations canadiennes	27,7 %
Actions américaines	18,0 %
Actions étrangères	11,8 %
Liquidités	3,5 %

#### RÉPARTITION SECTORIELLE

Finances	23,9 %
Produits industriels	11,5 %
Technologies	10,9 %
Consommation discrétionnaire	9,1 %
Consommation courante	8,9 %
Énergie	7,6 %
Services de communication	6,9 %
Matériaux	6,7 %
Soins de santé	6,1 %
Utilitaires	4,7 %
Immobilier	3,6 %

#### DIX PRINCIPAUX TITRES

Banque Royale du Canada Com	2,6 %
La Banque Toronto-Dominion Com New	2,2 %
Brookfield Asset Management Inc. Voting Shs Cl A	1,8 %
Alimentation Couche-Tard Inc. Sub Vtg Sh	1,3 %
Enbridge Inc. Com	1,3 %
Agnico-Eagle Mines Ltd. Com	1,3 %
Banque de Montréal Com	1,1 %
Chemin de fer Canadien Limitée Com	1,1 %
Banque Canadienne Impériale de Commerce Com	1,1 %
Mastercard Inc. Cl A	1,0 %
<b>Total des dix principaux titres</b>	<b>14,9 %</b>

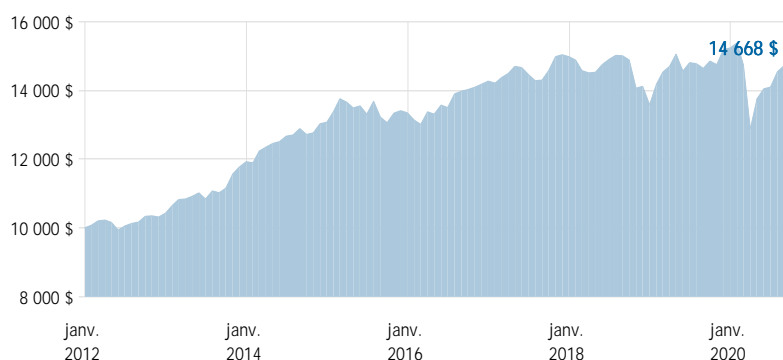
#### POURQUOI INVESTIR DANS CE FONDS

Vous recherchez une croissance et un revenu en investissant principalement dans des actions et en titres à revenu fixe, avec une répartition cible en actions de 65 %.

#### TOLÉRANCE AU RISQUE



#### CROISSANCE DE 10 000 \$ - DEPUIS LA CRÉATION



À des fins d'illustration seulement

#### RENDEMENTS ANNUELS COMPOSÉS (en %)

1 mois	3 mois	CA	1 an	3 ans	5 ans	10 ans	Création
-0,34	4,09	-3,71	-1,22	0,22	2,35		4,49

#### RENDEMENTS PAR ANNÉE CIVILE (en %)

2012	2013	2014	2015	2016	2017	2018	2019
	14,34	9,63	2,09	6,90	4,99	-9,29	12,12

#### DISTRIBUTIONS RÉCENTES

oct.-2019	nov.-2019	déc.-2019	janv.-2020	févr.-2020	mars-2020
s.o.	s.o.	0,0303	s.o.	s.o.	s.o.
avr.-2020	mai-2020	juin-2020	juil.-2020	août-2020	sept.-2020
s.o.	s.o.	s.o.	s.o.	s.o.	s.o.

#### CODES DE FONDS

	Série A	Série F	Série T6	Série T8
Frais de souscription initiaux	ELM8501	ELM8503	ELM8506	ELM8508
Frais de souscription différés	ELM8571	s.o.	ELM8576	ELM8578
Frais réduits	ELM8531	s.o.	ELM8536	ELM8538

Placements Empire Vie Inc. est le gestionnaire des fonds communs de placement Empire Vie (les « fonds »). Les parts des fonds sont offertes seulement dans les compétences où il est légalement permis de les vendre et seulement par des personnes qui sont autorisées à le faire. Un placement dans un fonds commun de placement peut donner lieu à des frais de courtage, à des commissions de suivi, à des frais de gestion et à d'autres frais. \*\* Rendements annuels composés : Les taux de rendement sur un an sont des taux simples. Les taux de rendement indiqués sont les taux de rendement globaux composés annuels historiques qui tiennent compte des fluctuations de la valeur des parts et du réinvestissement de toutes les distributions. Ils excluent les frais d'acquisition, de rachat, de distributions et autres frais facultatifs, ainsi que l'impôt sur le revenu payable par un porteur de parts qui réduiraient les rendements. Les fonds communs de placement ne sont pas garantis et leur valeur change fréquemment. Le rendement passé ne garantit pas les résultats futurs. Veuillez lire le prospectus avant d'investir. <sup>MD</sup> Marque déposée de L'Empire, Compagnie d'Assurance-Vie. Placements Empire Vie Inc. utilise cette marque sous licence.



### Fonds commun Série A au 30 septembre 2020

#### GESTIONNAIRE DE PORTEFEUILLE

Équipe des placements de l'Empire Vie

#### APERÇU DU FONDS

Catégorie d'actif	Fonds de portefeuille
Taille (en millions)	259,1 \$
Création	9 janvier 2012
RFG (2019)	2,41 %
Nombre total de titres	343

#### COMPOSITION DE L'ACTIF

Actions canadiennes	49,9 %
Actions américaines	19,2 %
Actions étrangères	13,0 %
Obligations canadiennes	11,4 %
Liquidités	6,6 %

#### RÉPARTITION SECTORIELLE

Finances	24,8 %
Produits industriels	11,7 %
Technologies	10,2 %
Consommation discrétionnaire	8,9 %
Consommation courante	8,7 %
Énergie	8,1 %
Matériaux	6,9 %
Services de communication	6,7 %
Soins de santé	5,4 %
Utilitaires	4,9 %
Immobilier	3,6 %

#### DIX PRINCIPAUX TITRES

Banque Royale du Canada Com	3,2 %
La Banque Toronto-Dominion Com New	2,8 %
Brookfield Asset Management Inc. Voting Shs Cl A	2,3 %
Enbridge Inc. Com	1,7 %
Alimentation Couche-Tard Inc. Sub Vtg Sh	1,7 %
Agnico-Eagle Mines Ltd. Com	1,6 %
Chemin de fer Canadien Limitée Com	1,4 %
Banque de Montréal Com	1,4 %
Banque Canadienne Impériale de Commerce Com	1,4 %
Shaw Communications Inc. Cl B Conv	1,3 %
<b>Total des dix principaux titres</b>	<b>18,9 %</b>

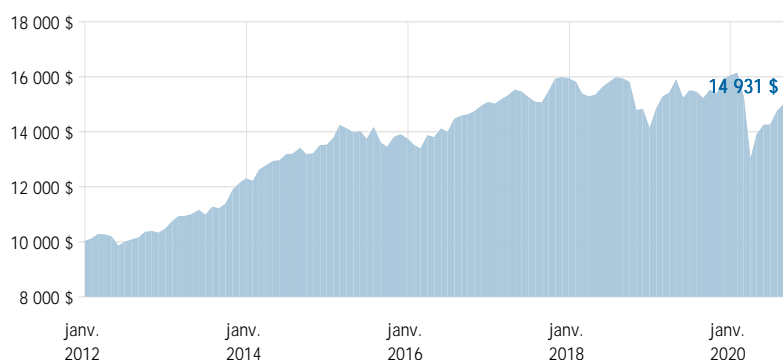
#### POURQUOI INVESTIR DANS CE FONDS

Vous recherchez une croissance et un revenu en investissant principalement dans des actions et en titres à revenu fixe, avec une répartition cible en actions de 80 %.

#### TOLÉRANCE AU RISQUE



#### CROISSANCE DE 10 000 \$ - DEPUIS LA CRÉATION



À des fins d'illustration seulement

#### RENDEMENTS ANNUELS COMPOSÉS (en %)

1 mois	3 mois	CA	1 an	3 ans	5 ans	10 ans	Création
-0,48	4,86	-6,80	-3,67	-1,14	2,16		4,70

#### RENDEMENTS PAR ANNÉE CIVILE (en %)

2012	2013	2014	2015	2016	2017	2018	2019
	17,49	9,94	1,64	9,72	5,70	-11,46	13,66

#### DISTRIBUTIONS RÉCENTES

oct.-2019	nov.-2019	déc.-2019	janv.-2020	févr.-2020	mars-2020
s.o.	s.o.	0,0191	s.o.	s.o.	s.o.
avr.-2020	mai-2020	juin-2020	juil.-2020	août-2020	sept.-2020
s.o.	s.o.	s.o.	s.o.	s.o.	s.o.

#### CODES DE FONDS

	Série A	Série F	Série T6	Série T8
Frais de souscription initiaux	ELM8701	ELM8703	ELM8706	ELM8708
Frais de souscription différés	ELM8771	s.o.	ELM8776	ELM8778
Frais réduits	ELM8731	s.o.	ELM8736	ELM8738

Placements Empire Vie Inc. est le gestionnaire des fonds communs de placement Empire Vie (les « fonds »). Les parts des fonds sont offertes seulement dans les compétences où il est légalement permis de les vendre et seulement par des personnes qui sont autorisées à le faire. Un placement dans un fonds commun de placement peut donner lieu à des frais de courtage, à des commissions de suivi, à des frais de gestion et à d'autres frais. \*\* Rendements annuels composés : Les taux de rendement sur un an sont des taux simples. Les taux de rendement indiqués sont les taux de rendement globaux composés annuels historiques qui tiennent compte des fluctuations de la valeur des parts et du réinvestissement de toutes les distributions. Ils excluent les frais d'acquisition, de rachat, de distributions et autres frais facultatifs, ainsi que l'impôt sur le revenu payable par un porteur de parts qui réduiraient les rendements. Les fonds communs de placement ne sont pas garantis et leur valeur change fréquemment. Le rendement passé ne garantit pas les résultats futurs. Veuillez lire le prospectus avant d'investir. <sup>MD</sup> Marque déposée de L'Empire, Compagnie d'Assurance-Vie. Placements Empire Vie Inc. utilise cette marque sous licence.

### Fonds commun Série A au 30 septembre 2020

#### GESTIONNAIRE DE PORTEFEUILLE

Équipe des placements de l'Empire Vie

#### APERÇU DU FONDS

Catégorie d'actif	Fonds de portefeuille
Taille (en millions)	55,4 \$
Création	9 janvier 2012
RFG (2019)	2,57 %
Nombre total de titres	237

#### COMPOSITION DE L'ACTIF

Actions canadiennes	52,5 %
Actions américaines	24,5 %
Actions étrangères	15,6 %
Liquidités	5,6 %
Obligations canadiennes	1,8 %

#### RÉPARTITION SECTORIELLE

Finances	24,3 %
Produits industriels	11,3 %
Technologies	10,6 %
Consommation discrétionnaire	9,2 %
Consommation courante	9,0 %
Énergie	7,8 %
Services de communication	7,1 %
Matériaux	6,4 %
Soins de santé	6,0 %
Utilitaires	4,5 %
Immobilier	3,6 %

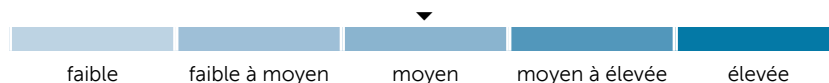
#### DIX PRINCIPAUX TITRES

Banque Royale du Canada Com	3,4 %
La Banque Toronto-Dominion Com New	3,1 %
Brookfield Asset Management Inc. Voting Shs Cl A	2,5 %
Enbridge Inc. Com	1,8 %
La Banque Toronto-Dominion note à taux variable, 0,03 %, 2025-09-30	1,8 %
SUNCOR ENERGY INC 23OCT20 DN	1,8 %
Alimentation Couche-Tard Inc. Sub Vtg Sh	1,8 %
Agnico-Eagle Mines Ltd. Com	1,6 %
Chemin de fer Canadien Limitée Com	1,6 %
Banque Canadienne Impériale de Commerce Com	1,6 %
<b>Total des dix principaux titres</b>	<b>21,0 %</b>

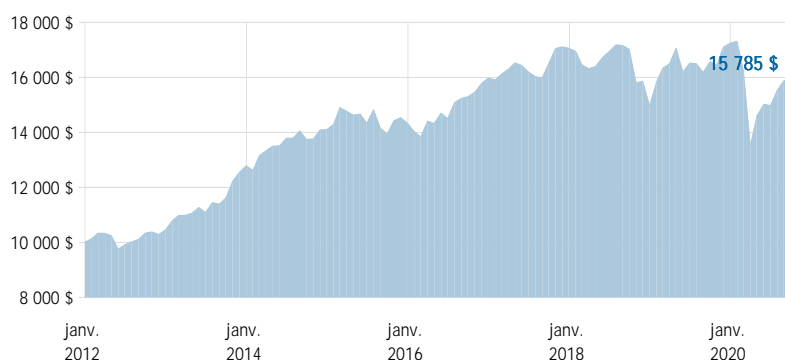
#### POURQUOI INVESTIR DANS CE FONDS

Vous recherchez une croissance en investissant principalement dans des actions.

#### TOLÉRANCE AU RISQUE



#### CROISSANCE DE 10 000 \$ - DEPUIS LA CRÉATION



À des fins d'illustration seulement

#### RENDEMENTS ANNUELS COMPOSÉS (en %)

1 mois	3 mois	CA	1 an	3 ans	5 ans	10 ans	Création
-0,64	5,44	-8,45	-4,72	-1,45	2,52		5,37

#### RENDEMENTS PAR ANNÉE CIVILE (en %)

2012	2013	2014	2015	2016	2017	2018	2019
	22,27	10,32	1,64	11,45	6,78	-12,20	15,16

#### DISTRIBUTIONS RÉCENTES

oct.-2019	nov.-2019	déc.-2019	janv.-2020	févr.-2020	mars-2020
s.o.	s.o.	s.o.	s.o.	s.o.	s.o.
avr.-2020	mai-2020	juin-2020	juil.-2020	août-2020	sept.-2020
s.o.	s.o.	s.o.	s.o.	s.o.	s.o.

#### CODES DE FONDS

	Série A	Série F	Série T6	Série T8
Frais de souscription initiaux	ELM8901	ELM8903	ELM8906	ELM8908
Frais de souscription différés	ELM8971	s.o.	ELM8976	ELM8978
Frais réduits	ELM8931	s.o.	ELM8936	ELM8938

Placements Empire Vie Inc. est le gestionnaire des fonds communs de placement Empire Vie (les « fonds »). Les parts des fonds sont offertes seulement dans les compétences où il est légalement permis de les vendre et seulement par des personnes qui sont autorisées à le faire. Un placement dans un fonds commun de placement peut donner lieu à des frais de courtage, à des commissions de suivi, à des frais de gestion et à d'autres frais. \*\* Rendements annuels composés : Les taux de rendement sur un an sont des taux simples. Les taux de rendement indiqués sont les taux de rendement globaux composés annuels historiques qui tiennent compte des fluctuations de la valeur des parts et du réinvestissement de toutes les distributions. Ils excluent les frais d'acquisition, de rachat, de distributions et autres frais facultatifs, ainsi que l'impôt sur le revenu payable par un porteur de parts qui réduirait les rendements. Les fonds communs de placement ne sont pas garantis et leur valeur change fréquemment. Le rendement passé ne garantit pas les résultats futurs. Veuillez lire le prospectus avant d'investir. <sup>MD</sup> Marque déposée de L'Empire, Compagnie d'Assurance-Vie. Placements Empire Vie Inc. utilise cette marque sous licence.

## Au sujet de Placements Empire Vie Inc.

Nous sommes une société de gestion de placements qui se concentre sur la gestion de solutions de placement pour les Canadiennes et les Canadiens. Nous croyons que nous pouvons vous aider à accumuler votre patrimoine. Pour ce faire, nous adoptons une approche prudente et disciplinée et nous concentrons sur les valeurs de grande qualité dont les évaluations sont attrayantes à long terme. Placements Empire Vie est une filiale en propriété exclusive de L'Empire, Compagnie d'Assurance-Vie, qui gère les placements des investisseurs canadiens depuis plus de 50 ans\*.

## Pour nous joindre

Du lundi au vendredi, de 8 h 30 à 17 h, heure de l'Est

Téléphone sans frais : 1 855 823-6883

Télécopieur sans frais : 1 800 920-5868

Courriel : [mutualfund@empire.ca](mailto:mutualfund@empire.ca)

**Placements Empire Vie Inc.**

259, rue King Est

Kingston (Ontario) K7L 3A8

Canada

[www.placementsempirevie.ca](http://www.placementsempirevie.ca)

\* Placements Empire Vie Inc. offre des services de gestion des placements depuis 2012.

<sup>MD</sup> Marque déposée de L'Empire, Compagnie d'Assurance-Vie. Placements Empire Vie Inc. utilise cette marque sous licence.

